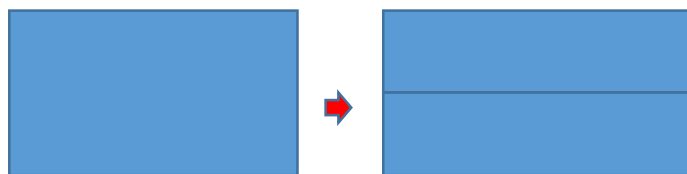


## MANIPOLANDO...Il nostro libricino dei segreti....


Vogliamo realizzare un libricino dove disegnare i nostri piccoli segreti?

**Fase1:** prendiamo un foglio A4 e pieghiamolo a metà (lato lungo)



**Fase2:** pieghiamo le metà ancora verso l'esterno-

Otterrai 4 rettangoli uguali-

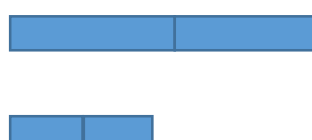


**Fase 3:** taglia lungo le piegature- otterrai 4 strisce uguali-



**Fase 4:** piega ogni striscia a metà – poi ancora a metà-

Fallo per tutte le 4 strisce-

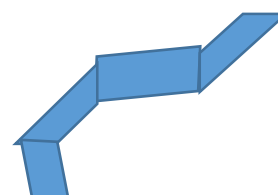


**Fase 5:** riapri le 4 strisce ed incolla l'ultimo rettangolo

con il primo di quello della striscia precedente-

ripiega la lunga striscia ottenuta –

fissa con la spillatrice un lato lungo



**Fase 6:** taglia lungo il lato lungo i fogli chiusi e decora la copertina

